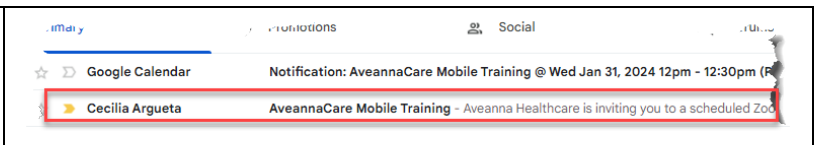
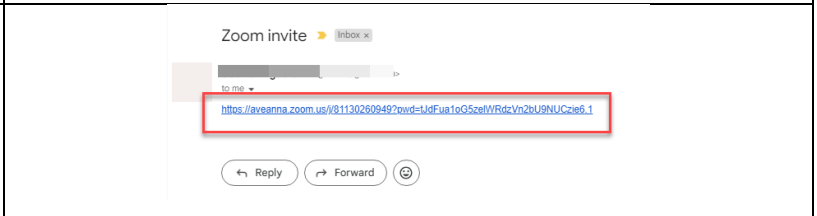
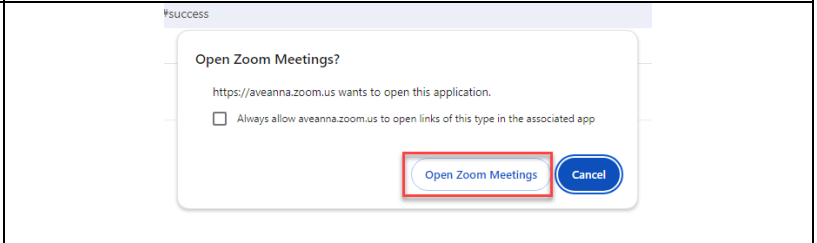
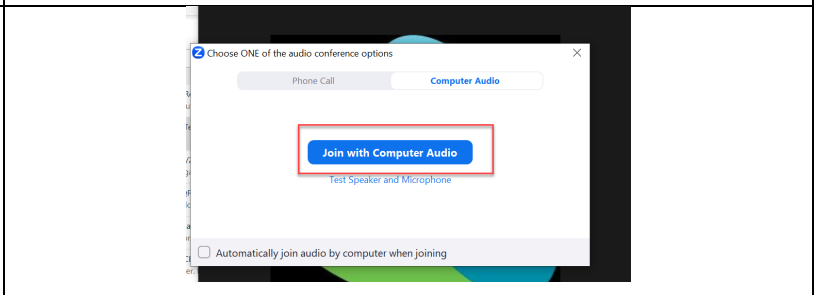


Esta guía ayudará a los usuarios a iniciar sesión de entrenamiento en Zoom de Aveanna. **Nota:** Para una mejor experiencia de capacitación, recomendamos utilizar una computadora portátil o computadora de escritorio.

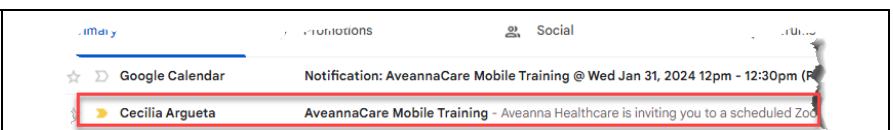
Unirse a un Entrenamiento de Zoom a través de la Aplicación

Este proceso solo funcionará para los usuarios que tengan la aplicación de Zoom en su computadora.

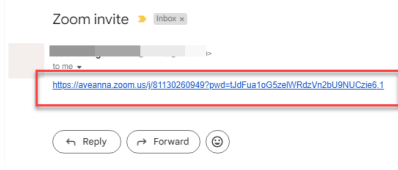
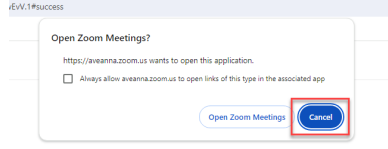
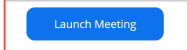
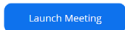
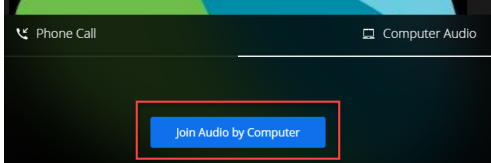
<p>1. Acceda a la invitación a la reunión a través del correo electrónico personal.</p>	
<p>2. Haga clic en el enlace de la reunión.</p>	
<p>3. Haga clic en Open Zoom Meeting (Abrir Zoom Junta) en la ventana emergente.</p>	
<p>La aplicación Zoom se iniciará automáticamente.</p> <p>4. Haga clic en Join with Computer Audio (Unirse con el audio de la computadora).</p>	

Unirse a Entrenamiento en Zoom a través del Navegador Web

Este proceso es para los usuarios que no tengan la aplicación y deseen unirse a través del navegador web.

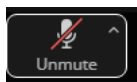
<p>1. Acceda a la invitación a la reunión a través del correo electrónico personal.</p>	
---	--



<p>2. Haga clic en el enlace de la reunión.</p>	
<p>3. Haga clic Cancel (Cancelar) en las Open Zoom Meeting? (Abrir reuniones de Zoom) ventana emergente.</p>	
<p>4. Haga clic en el Launch Meeting (botón Iniciar reunión.) La ventana del paso 3 volverá a aparecer. 5. Haga clic Cancel (Cancelar) en las Open Zoom Meeting? (Abrir reuniones de Zoom) ventana emergente. (ver imagen en el paso 3)</p>	<p>Click Open Zoom Meetings on the dialog shown by your browser If you don't see a dialog, click Launch Meeting below</p> <p>By joining a meeting, you agree to our Terms of Service and Privacy Statement</p>  <p>Don't have Zoom Client installed? Download Now</p>
<p>La página se actualizará con un nuevo enlace. 6. Haga clic en el enlace Join from Your Browser (unirse desde su navegador).</p>	<p>Click Open Zoom Meetings on the dialog shown by your browser If you don't see a dialog, click Launch Meeting below</p> <p>By joining a meeting, you agree to our Terms of Service and Privacy Statement</p>  <p>Don't have Zoom Client installed? Download Now</p> <p>Having issues with Zoom Client? Join from Your Browser</p>
<p>7. Haga clic en Join Audio by Computer (unirse audio por computadora).</p>	

Leyenda de Iconos

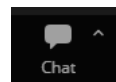
Estos íconos serán los más utilizados durante la capacitación de Aveanna.



Utilícelo para silenciar o reactivar el sonido.



Utilícelo para iniciar o finalizar el uso compartido de videos.



Función de chat utilizada para agregar notas o comunicarse con el anfitrión.

ATENCIÓN: si habla español, tiene a su disposición servicios gratuitos de asistencia lingüística. Llame al 1-888-255-8360 (TTY: 711).

注意：如果您使用繁體中文，您可以免費獲得語言援助服務。請致電 1-888-255-8360 (TTY: 711)。

Aveanna Healthcare, LLC does not discriminate on the basis of race, color, religion, national origin, age, sex, sexual orientation, gender identity or expression, disability, or any other basis prohibited by federal, state, or local law.

© 2024 Aveanna Healthcare, LLC. The Aveanna Heart Logo is a registered trademark of Aveanna Healthcare LLC and its subsidiaries

