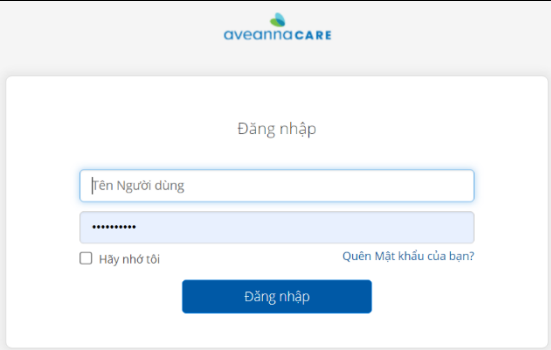
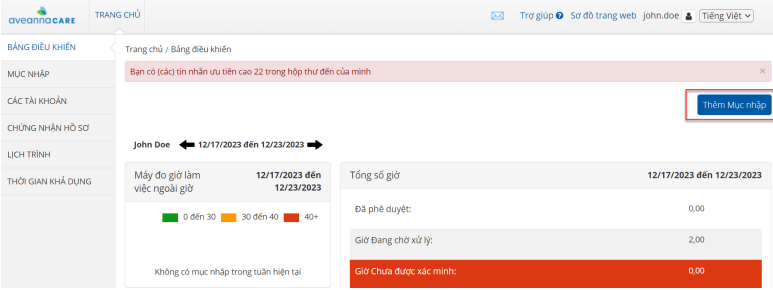
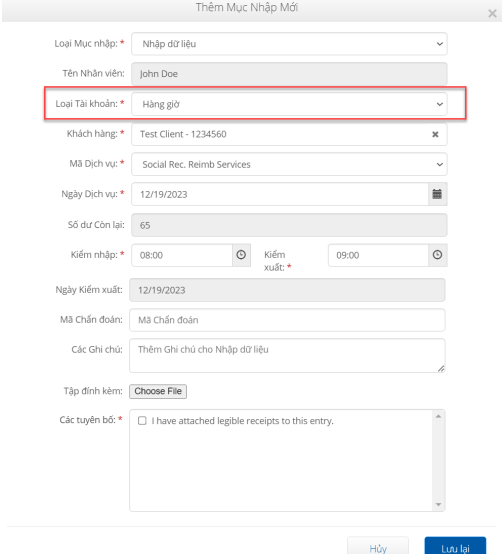


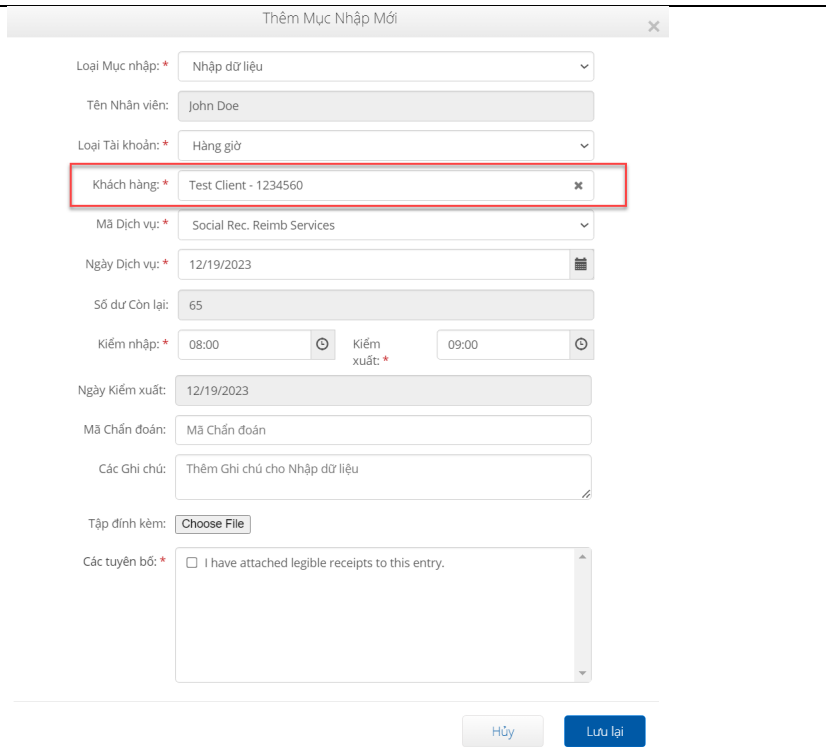
Tạo Một Punch Giải Trí Xã Hội

Quý vị có thể sử dụng tài liệu hướng dẫn này để tạo trực tuyến một punch Giải Trí Xã Hội trên Cổng Thông Tin của AveannaCare.

<p>1. Đăng nhập vào https://aveanna.dcisoftware.com/ bằng tên người dùng và mật khẩu AveannaCare của quý vị.</p>	
<p>2. Bấm vào nút Add Entry (Tạo Mục Nhập).</p>	
<p>Điền vào tất cả các trường bắt buộc trong Add New Entry (Tạo Mục Nhập Mới).</p> <p>Entry Type (Loại Mục Nhập) và Employee Name (Tên Nhân Viên) sẽ xuất hiện.</p> <p>3. Sử dụng menu thả xuống Account Type (Loại Tài Khoản) để chọn Hourly (Hàng Giờ).</p>	



4. Nhập tên Khách Hàng trong trường **Client** (Khách Hàng).

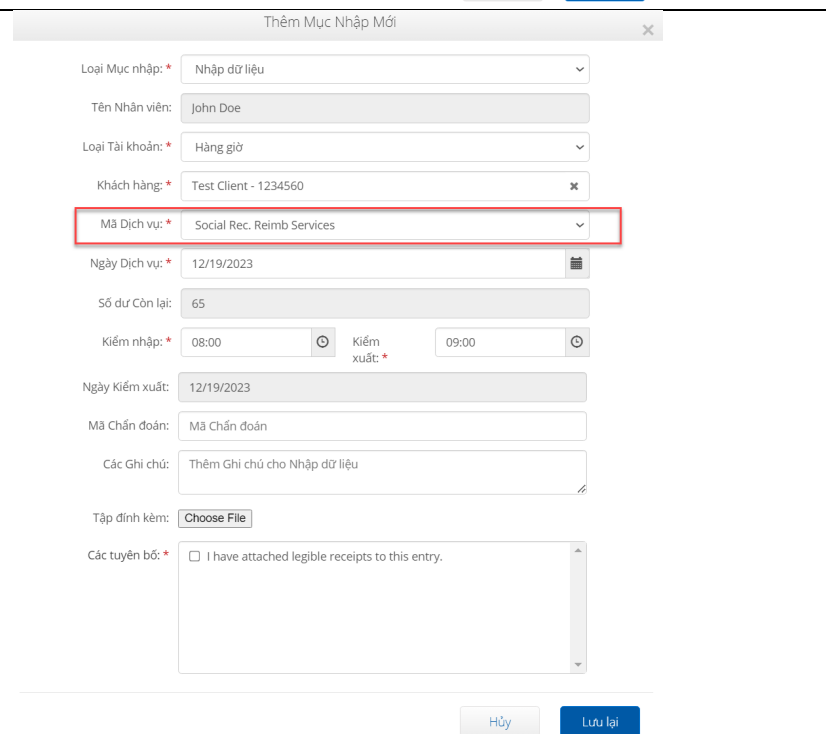


The screenshot shows the 'Thêm Mục Nhập Mới' form. The 'Khách hàng' field is highlighted with a red border and contains the text 'Test Client - 1234560'. Other fields include 'Loại Mục nhập: Nhập dữ liệu', 'Tên Nhân viên: John Doe', 'Loại Tài khoản: Hàng giờ', 'Mã Dịch vụ: Social Rec. Reimb Services', 'Ngày Dịch vụ: 12/19/2023', 'Số dư Còn lại: 65', 'Kiểm nhập: 08:00', 'Kiểm xuất: 09:00', 'Ngày Kiểm xuất: 12/19/2023', 'Mã Chẩn đoán: Mã Chẩn đoán', 'Các Ghi chú: Thêm Ghi chú cho Nhập dữ liệu', 'Tập đính kèm: Choose File', and 'Các tuyên bố: I have attached legible receipts to this entry.' Buttons for 'Hủy' and 'Lưu lại' are at the bottom.

5. Sử dụng menu thả xuống **Service Code** (Mã Dịch Vụ) để chọn dịch vụ thích hợp đang được cung cấp.

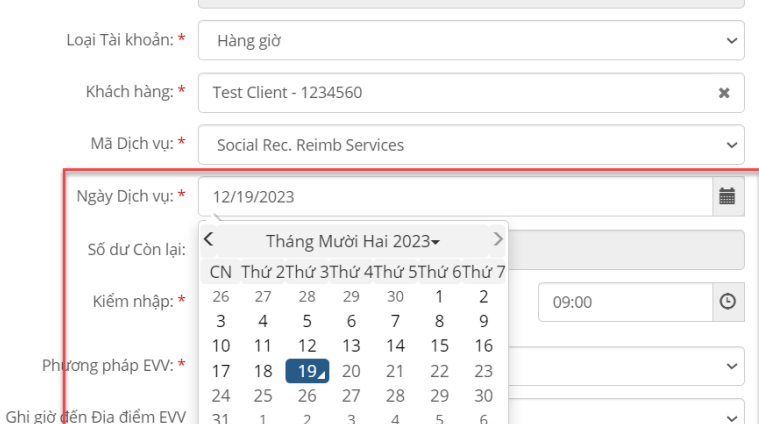
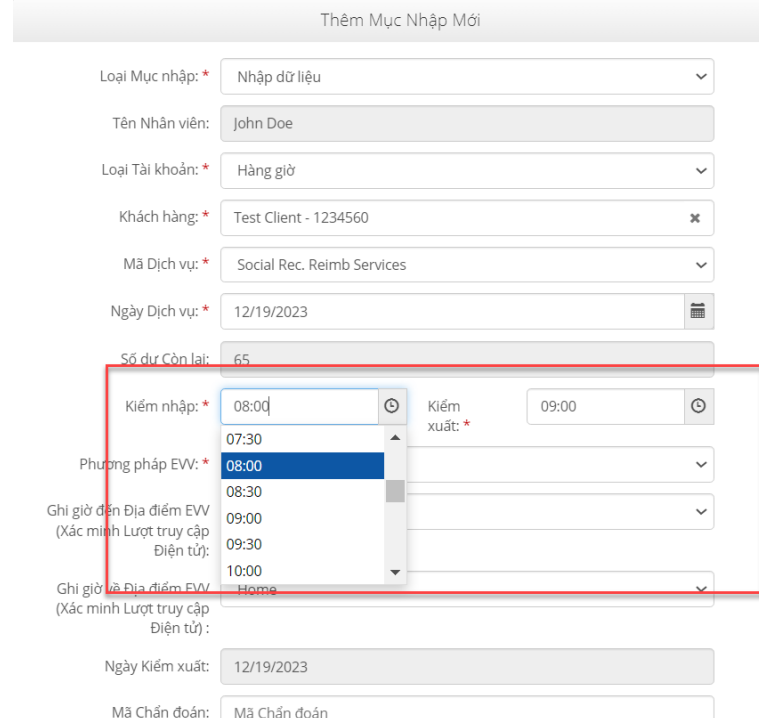
LƯU Ý: Mã dịch vụ chính xác được cung cấp trong email Aveanna gửi để tham khảo.

Ví dụ: “Social Rec Reimb Services”, “Social Rec Reimb Services 2”, “Social Rec Reimb Services 3”.



The screenshot shows the 'Thêm Mục Nhập Mới' form. The 'Mã Dịch vụ' dropdown menu is highlighted with a red border and shows 'Social Rec. Reimb Services' selected. Other fields are the same as in the previous screenshot. Buttons for 'Hủy' and 'Lưu lại' are at the bottom.

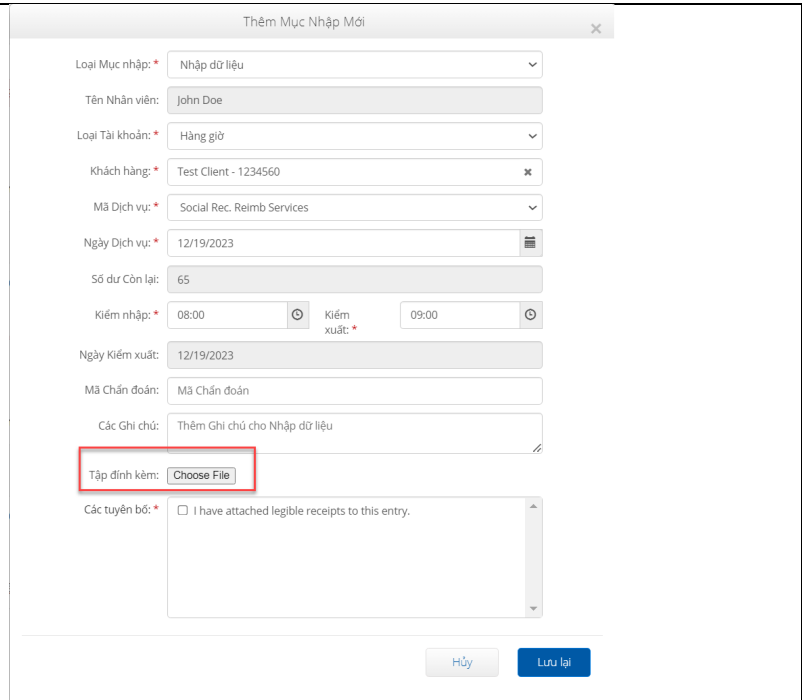


<p>6. Chọn ngày dịch vụ được cung cấp trong trường Service Date (Ngày Dịch Vụ).</p>	 <p>The screenshot shows the 'Thêm Mục Nhập Mới' form with the following fields: Loại Tài khoản: Hàng giờ; Khách hàng: Test Client - 1234560; Mã Dịch vụ: Social Rec. Reimb Services; Ngày Dịch vụ: 12/19/2023 (highlighted with a red box); Số dư Còn lại: (empty); Kiểm nhập: (empty); Phương pháp EVV: (empty); Ghi giờ đến Địa điểm EVV: (empty). A calendar for 'Tháng Mười Hai 2023' is open, showing the date 19th selected.</p>
<p>7. Nhập khoảng thời gian cho dịch vụ trong các trường Check In (Bắt Đầu) và Check Out (Kết Thúc).</p> <p>LƯU Ý: Thời gian bắt đầu và kết thúc không quan trọng, miễn là khoảng thời gian bằng số “giờ” ghi trong email ủy quyền do Aveanna cung cấp.</p>	 <p>The screenshot shows the 'Thêm Mục Nhập Mới' form with the following fields: Loại Mục nhập: Nhập dữ liệu; Tên Nhân viên: John Doe; Loại Tài khoản: Hàng giờ; Khách hàng: Test Client - 1234560; Mã Dịch vụ: Social Rec. Reimb Services; Ngày Dịch vụ: 12/19/2023; Số dư Còn lại: 65; Kiểm nhập: 08:00 (highlighted with a red box); Kiểm xuất: 09:00; Phương pháp EVV: (empty); Ghi giờ đến Địa điểm EVV (Xác minh Lướt truy cập Điện tử): (empty); Ghi giờ về Địa điểm EVV (Xác minh Lướt truy cập Điện tử): Home; Ngày Kiểm xuất: 12/19/2023; Mã Chẩn đoán: Mã Chẩn đoán.</p>



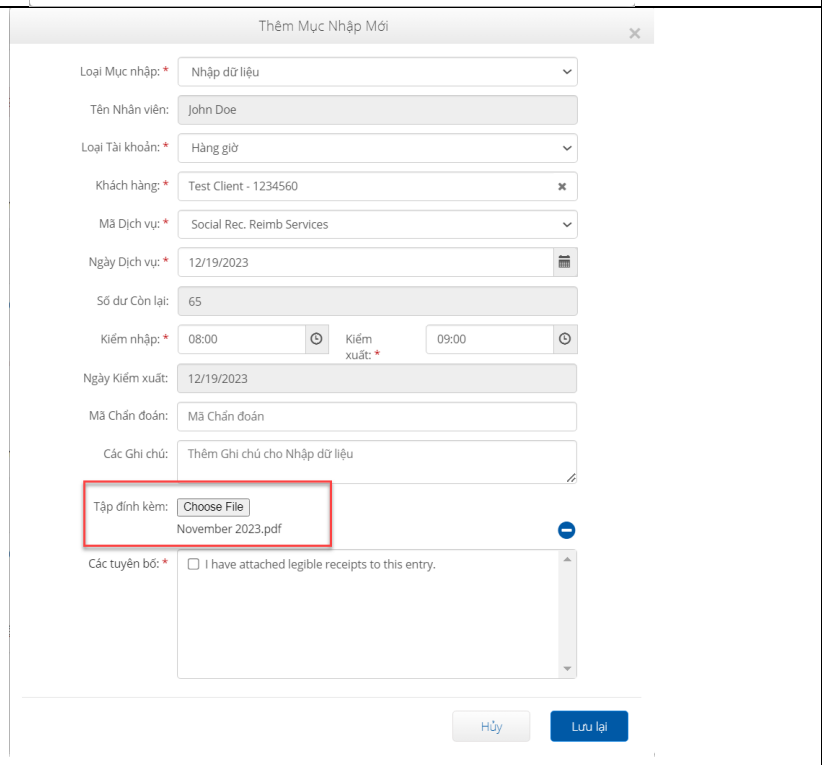
8. Bấm vào **Add Attachment** (Tập Đính Kèm) để đính kèm biên lai dịch vụ.

LƯU Ý: Cần phải sử dụng ảnh hoặc tập tin biên lai xác nhận đã thực hiện mua hàng.



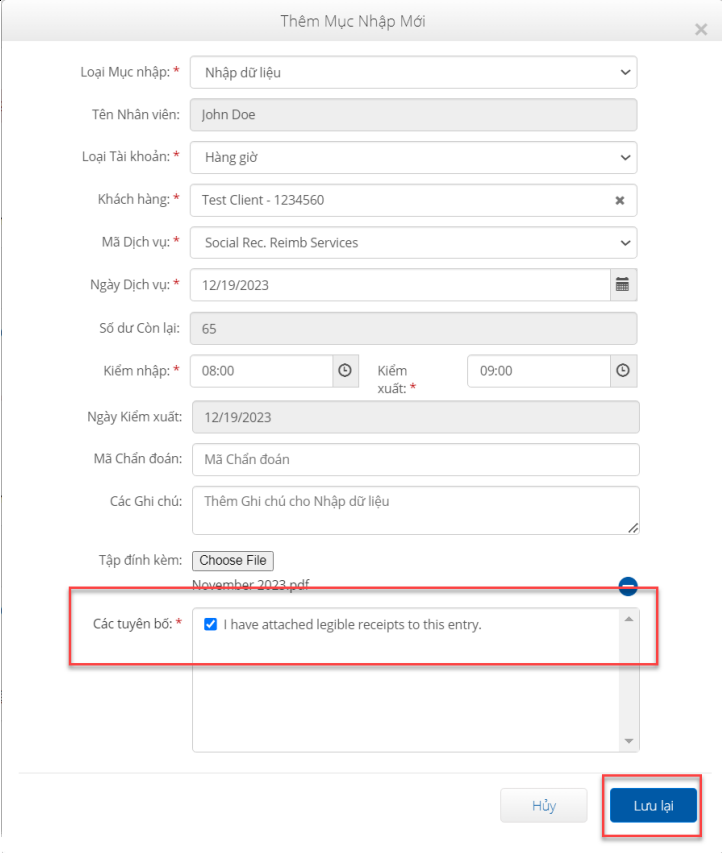
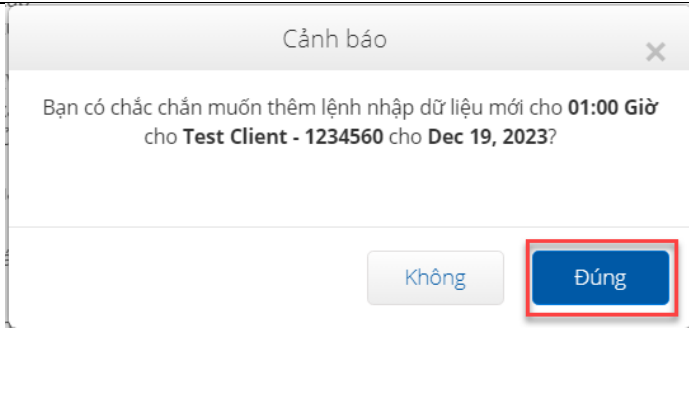
The screenshot shows the 'Thêm Mục Nhập Mới' (Add New Entry) form. The form contains the following fields: 'Loại Mục nhập' (Entry Type) set to 'Nhập dữ liệu', 'Tên Nhân viên' (Employee Name) 'John Doe', 'Loại Tài khoản' (Account Type) 'Hàng giờ', 'Khách hàng' (Customer) 'Test Client - 1234560', 'Mã Dịch vụ' (Service Code) 'Social Rec. Reimb Services', 'Ngày Dịch vụ' (Service Date) '12/19/2023', 'Số dư Còn lại' (Balance) '65', 'Kiểm nhập' (Check In) '08:00' and 'Kiểm xuất' (Check Out) '09:00', 'Ngày Kiểm xuất' (Check Out Date) '12/19/2023', and 'Mã Chẩn đoán' (Diagnosis Code) 'Mã Chẩn đoán'. The 'Tập đính kèm' (Attachments) section has a 'Choose File' button highlighted with a red box. Below it is a checkbox for 'I have attached legible receipts to this entry.' and 'Hủy' (Cancel) and 'Lưu lại' (Save) buttons.

LƯU Ý: Thông tin tài liệu đính kèm sẽ hiển thị dưới liên kết **Add Attachement** (Tập Đính Kèm) khi tải lên thành công.



This screenshot is identical to the one above, but the 'Tập đính kèm' section now shows a file named 'November 2023.pdf' has been successfully uploaded. The 'Choose File' button is still highlighted with a red box.



<p>9. Đánh dấu kiểm vào câu, bấm vào Save (Lưu).</p>	
<p>10. Bấm vào Yes (Có) trên thông báo.</p> <p>LƯU Ý: Xác nhận số giờ giống như được ghi trong email ủy quyền do Aveanna cung cấp.</p>	



Tạo một Punch Giải Trí Xã Hội trên Cổng Thông Tin của AveannaCare



SUPPORT SERVICES

LƯU Ý: Có thể tìm thấy mục nhập này trong tab **ENTRIES** (CÁC MỤC NHẬP). Punch/mục nhập sẽ được lưu và đánh dấu là “Chưa được kiểm chứng” nếu thực hiện đúng.

The screenshot shows the AveannaCare portal interface. On the left sidebar, the 'MỤC NHẬP' (Entries) tab is highlighted. The main content area displays the 'Mục nhập' (Entry) form with various input fields for date, time, and service type. Below the form is a table of entries with columns for ID, Date, Time, Service Type, and Status. The status 'Chưa được kiểm chứng' (Not Verified) is highlighted in red in the table.

id	Ngày dịch vụ	Thời gian Bắt đầu	Thời gian Cuối	Phương thức	Loại Tài khoản	Tham khảo	Tên khách hàng	Mã Dịch vụ	Số tiền	Loại Đơn vị	Trạng thái
62489331	Dec 16, 2023	09:00 AM	11:00 AM	Nhập dữ liệu	Hàng giờ		Test Client	Social Rec. Reimb Services	0:01.00	Hàng giờ	Chưa được kiểm chứng

Mọi vấn đề hoặc thắc mắc, vui lòng gửi email đến flrc@aveanna.com.

ATENCIÓN: si habla español, tiene a su disposición servicios gratuitos de asistencia lingüística. Llame al 1-888-255-8360 (TTY: 711).

注意: 如果您使用繁體中文, 您可以免費獲得語言援助服務。請致電 1-888-255-8360 (TTY: 711)。

Aveanna Healthcare, LLC does not discriminate on the basis of race, color, religion, national origin, age, sex, sexual orientation, gender identity or expression, disability, or any other basis prohibited by federal, state, or local law.

© 2023 Aveanna Healthcare, LLC. The Aveanna Heart Logo is a registered trademark of Aveanna Healthcare LLC and its subsidiaries.

