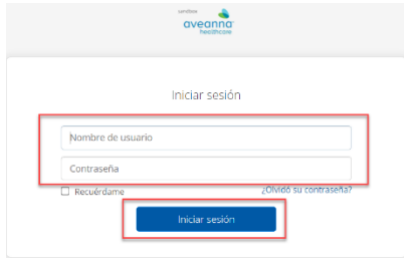
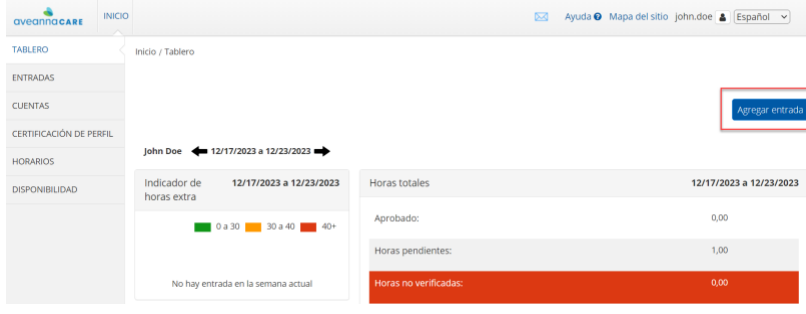
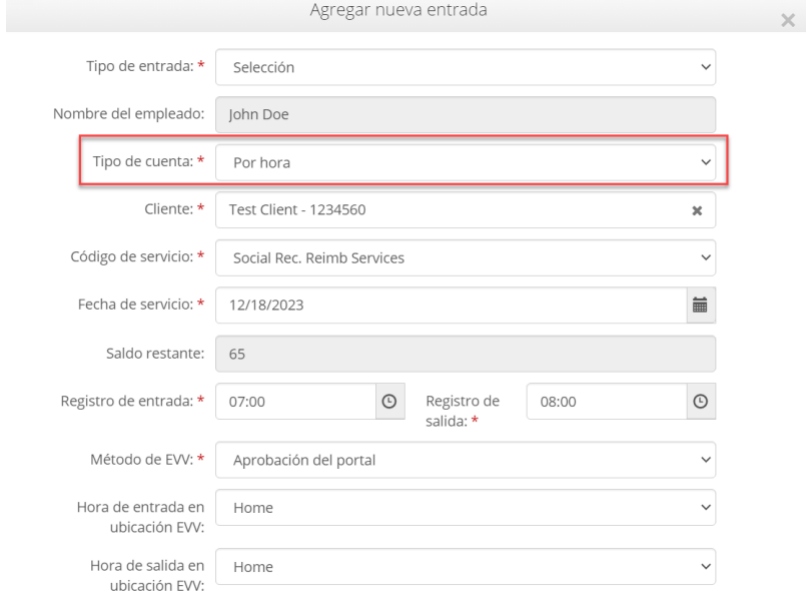


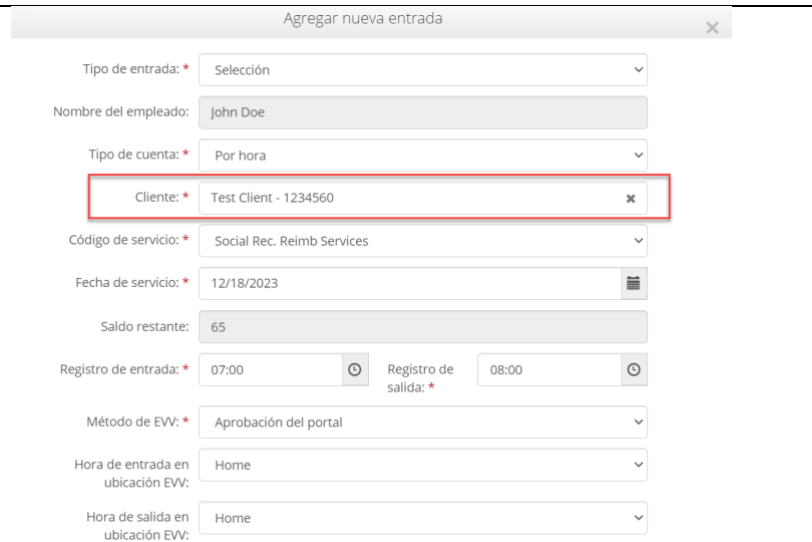
Creando una Entrada de Recreación Social

Esta guía se puede utilizar para crear un punch de Recreación Social en el Portal AveannaCare en línea.

<p>1. Inicie sesión en https://aveanna.dcisoftware.com usando su nombre de usuario y contraseña de AveannaCare.</p>	
<p>2. Haga clic en el botón Agregar entrada.</p>	
<p>Complete todos los campos obligatorios en la ventana Agregar nueva entrada.</p> <p>NOTA: El tipo de entrada y el nombre del empleado serán predeterminados.</p> <p>3. Utilice el menú desplegable Tipo de cuenta para seleccionar Por hora.</p>	



4. Escriba el nombre del cliente en el campo **Cliente**.

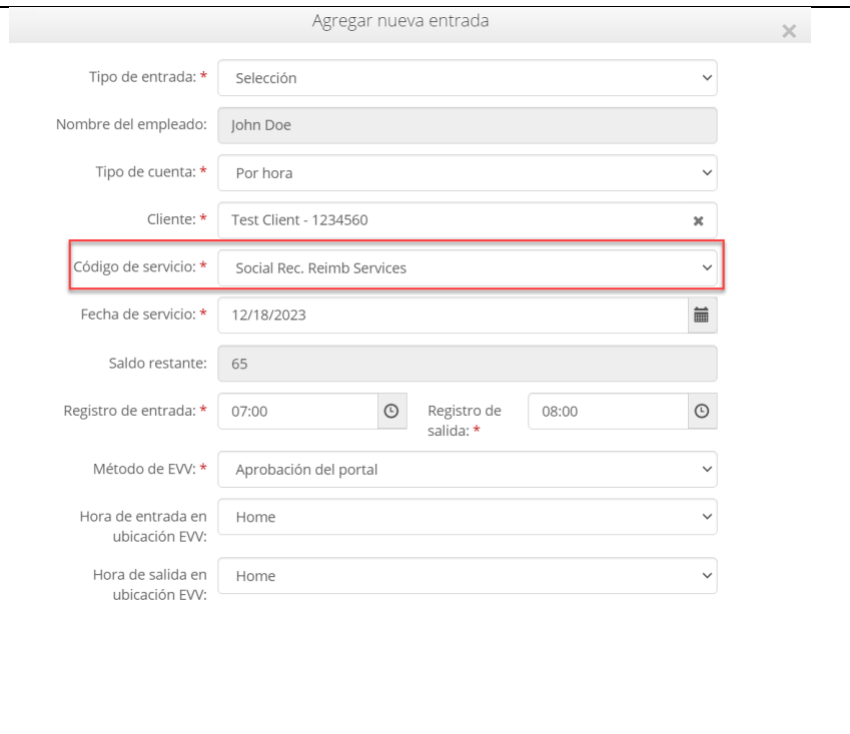


The screenshot shows the 'Agregar nueva entrada' form. The 'Cliente' field is highlighted with a red border and contains the text 'Test Client - 1234560'. Other fields include 'Tipo de entrada' (Selección), 'Nombre del empleado' (John Doe), 'Tipo de cuenta' (Por hora), 'Código de servicio' (Social Rec. Reimb Services), 'Fecha de servicio' (12/18/2023), 'Saldo restante' (65), 'Registro de entrada' (07:00), 'Registro de salida' (08:00), 'Método de EVV' (Aprobación del portal), 'Hora de entrada en ubicación EVV' (Home), and 'Hora de salida en ubicación EVV' (Home).

5. Utilice el menú desplegable **Código de servicio** para seleccionar el servicio adecuado que se está proporcionando.

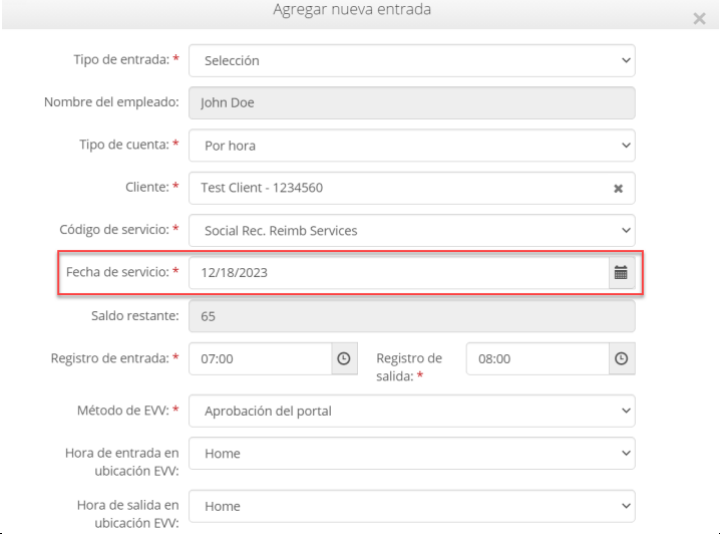
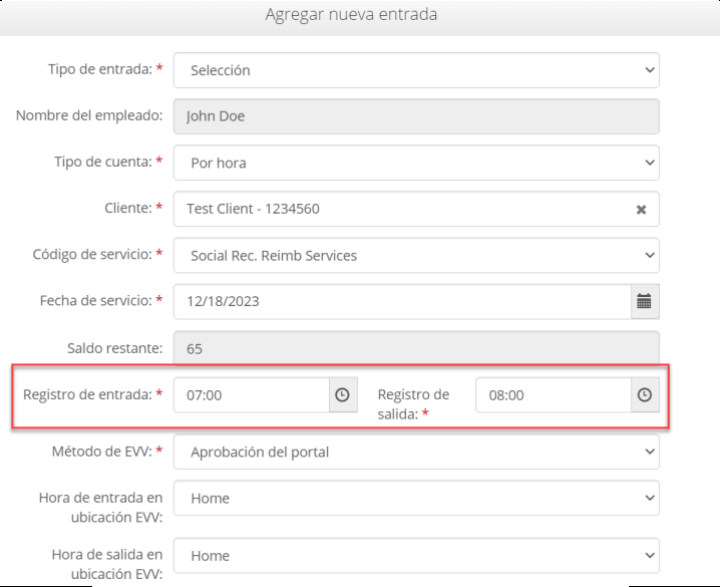
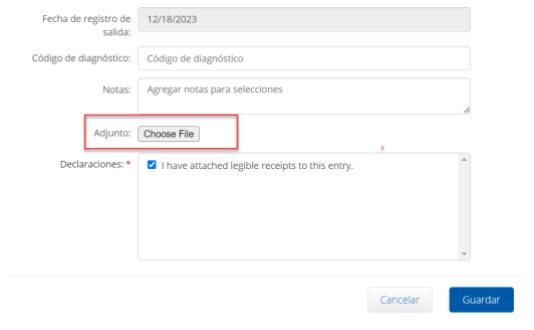
NOTA: El código de servicio correcto se proporciona en el correo electrónico de autorización enviado por Aveanna como referencia.


Por ejemplo: "Social Rec. Reimb Services", " Social Rec. Reimb Services 2", " Social Rec. Reimb Services 3".



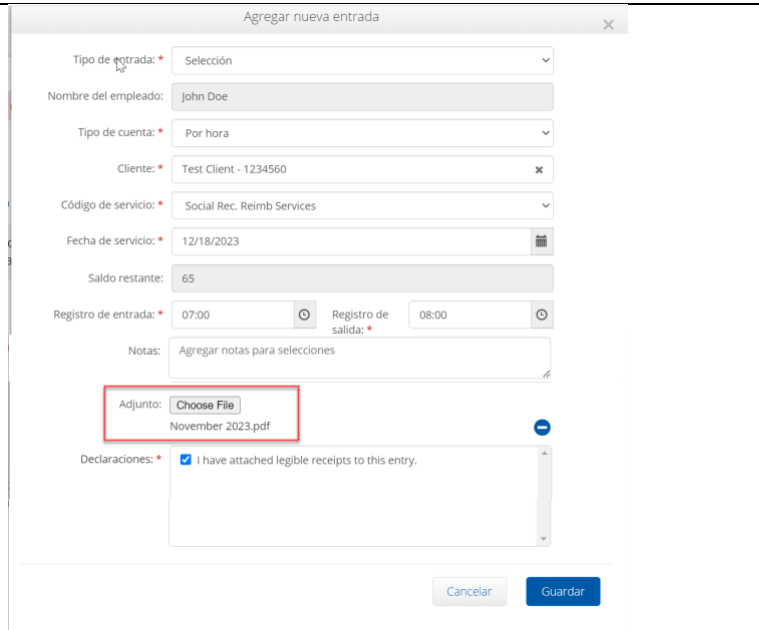
The screenshot shows the 'Agregar nueva entrada' form. The 'Código de servicio' dropdown menu is highlighted with a red border and shows 'Social Rec. Reimb Services' selected. Other fields are the same as in the previous screenshot.



<p>6. Seleccione la fecha en que se prestó el servicio en el campo Fecha de servicio.</p>	
<p>7. Introduzca el intervalo de tiempo del servicio en los campos Registro de entrada y Registro de salida.</p> <p>NOTA: La hora de entrada y salida no importa, siempre y cuando sea igual al número de "horas" proporcionadas en el correo electrónico de autorización proporcionado por Aveanna.</p>	
<p>8. Haga clic en Adjunto para añadir el recibo del servicio.</p> <p>NOTA: Será necesario utilizar una foto o archivo del recibo que confirme que se realizó la compra.</p>	

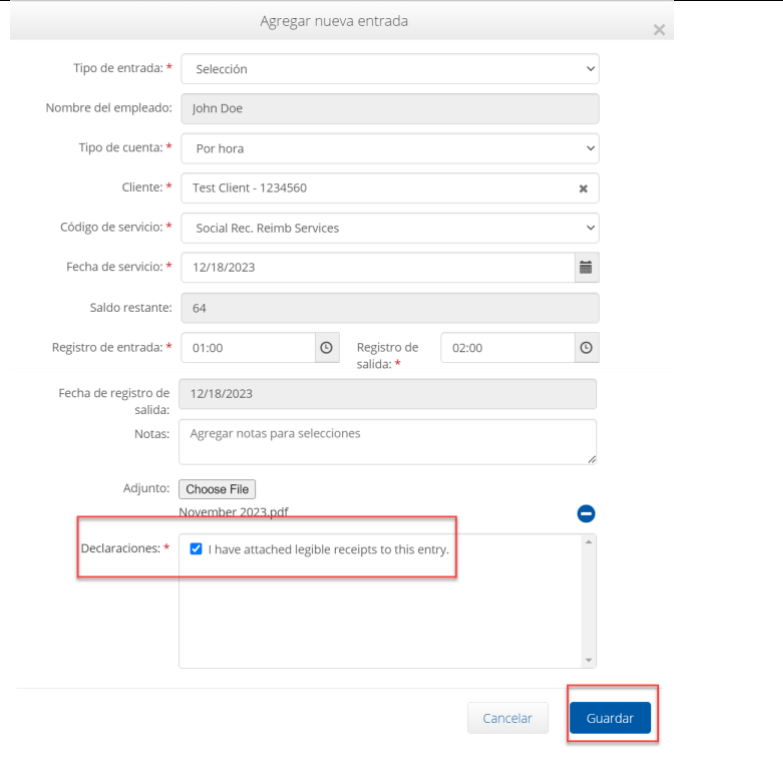


NOTA: La información del archivo adjunto se mostrará en el enlace **Adjunto** cuando se añada correctamente.



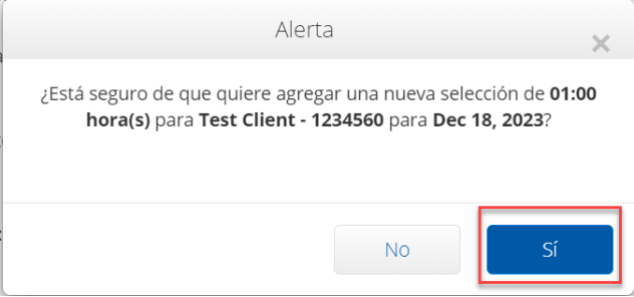
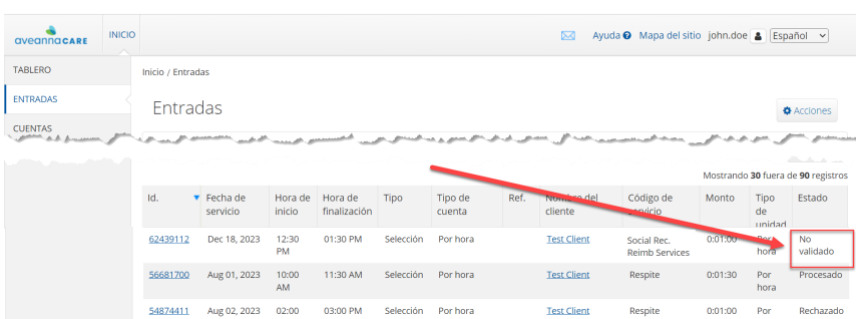
The screenshot shows the 'Agregar nueva entrada' form with the following fields: Tipo de entrada: Selección; Nombre del empleado: John Doe; Tipo de cuenta: Por hora; Cliente: Test Client - 1234560; Código de servicio: Social Rec. Reimb Services; Fecha de servicio: 12/18/2023; Saldo restante: 65; Registro de entrada: 07:00; Registro de salida: 08:00; Notas: Agregar notas para selecciones; Adjunto: Choose File (highlighted with a red box) with the file 'November 2023.pdf' listed below; Declaraciones: [checked] I have attached legible receipts to this entry. Buttons: Cancelar, Guardar.

9. **Aplique una marca de verificación** a la declaración, haga clic en **Guardar**.



The screenshot shows the 'Agregar nueva entrada' form with the following fields: Tipo de entrada: Selección; Nombre del empleado: John Doe; Tipo de cuenta: Por hora; Cliente: Test Client - 1234560; Código de servicio: Social Rec. Reimb Services; Fecha de servicio: 12/18/2023; Saldo restante: 64; Registro de entrada: 01:00; Registro de salida: 02:00; Fecha de registro de salida: 12/18/2023; Notas: Agregar notas para selecciones; Adjunto: Choose File (highlighted with a red box) with the file 'November 2023.pdf' listed below; Declaraciones: [checked] I have attached legible receipts to this entry. (highlighted with a red box). Buttons: Cancelar, Guardar (highlighted with a red box).



<p>10. Haga clic en Sí, en la alerta.</p> <p>NOTA: Confirme que el número de horas es el mismo que se proporciona en el correo electrónico de autorización proporcionado por Aveanna.</p>	 <p>Alerta</p> <p>¿Está seguro de que quiere agregar una nueva selección de 01:00 hora(s) para Test Client - 1234560 para Dec 18, 2023?</p> <p>No Sí</p>																																																
<p>NOTA: La entrada se puede encontrar en la pestaña ENTRADAS. La perforación/entrada se guardará y se marcará como No validado si se hace correctamente.</p>	 <p>Entradas</p> <table border="1"><thead><tr><th>Id.</th><th>Fecha de servicio</th><th>Hora de inicio</th><th>Hora de finalización</th><th>Tipo</th><th>Tipo de cuenta</th><th>Ref.</th><th>Nombre del cliente</th><th>Código de servicio</th><th>Monto</th><th>Tipo de reintegro</th><th>Estado</th></tr></thead><tbody><tr><td>62439112</td><td>Dec 18, 2023</td><td>12:30 PM</td><td>01:30 PM</td><td>Selección</td><td>Por hora</td><td></td><td>Test Client</td><td>Social Rec. Reimb Services</td><td>0:01:00</td><td>Por hora</td><td>No validado</td></tr><tr><td>56681700</td><td>Aug 01, 2023</td><td>10:00 AM</td><td>11:30 AM</td><td>Selección</td><td>Por hora</td><td></td><td>Test Client</td><td>Respite</td><td>0:01:30</td><td>Por hora</td><td>Procesado</td></tr><tr><td>54824411</td><td>Aug 02, 2023</td><td>02:00 PM</td><td>03:00 PM</td><td>Selección</td><td>Por hora</td><td></td><td>Test Client</td><td>Respite</td><td>0:01:00</td><td>Por hora</td><td>Rechazado</td></tr></tbody></table>	Id.	Fecha de servicio	Hora de inicio	Hora de finalización	Tipo	Tipo de cuenta	Ref.	Nombre del cliente	Código de servicio	Monto	Tipo de reintegro	Estado	62439112	Dec 18, 2023	12:30 PM	01:30 PM	Selección	Por hora		Test Client	Social Rec. Reimb Services	0:01:00	Por hora	No validado	56681700	Aug 01, 2023	10:00 AM	11:30 AM	Selección	Por hora		Test Client	Respite	0:01:30	Por hora	Procesado	54824411	Aug 02, 2023	02:00 PM	03:00 PM	Selección	Por hora		Test Client	Respite	0:01:00	Por hora	Rechazado
Id.	Fecha de servicio	Hora de inicio	Hora de finalización	Tipo	Tipo de cuenta	Ref.	Nombre del cliente	Código de servicio	Monto	Tipo de reintegro	Estado																																						
62439112	Dec 18, 2023	12:30 PM	01:30 PM	Selección	Por hora		Test Client	Social Rec. Reimb Services	0:01:00	Por hora	No validado																																						
56681700	Aug 01, 2023	10:00 AM	11:30 AM	Selección	Por hora		Test Client	Respite	0:01:30	Por hora	Procesado																																						
54824411	Aug 02, 2023	02:00 PM	03:00 PM	Selección	Por hora		Test Client	Respite	0:01:00	Por hora	Rechazado																																						

Para cualquier problema o pregunta, envíe un correo electrónico a flrc@aveanna.com.

ATENCIÓN: si habla español, tiene a su disposición servicios gratuitos de asistencia lingüística. Llame al 1-888-255-8360 (TTY: 711).

注意：如果您使用繁體中文，您可以免費獲得語言援助服務。請致電 1-888-255-8360 (TTY: 711)。

Aveanna Healthcare, LLC does not discriminate on the basis of race, color, religion, national origin, age, sex, sexual orientation, gender identity or expression, disability, or any other basis prohibited by federal, state, or local law.

© 2023 Aveanna Healthcare, LLC. The Aveanna Heart Logo is a registered trademark of Aveanna Healthcare LLC and its subsidiaries.

