

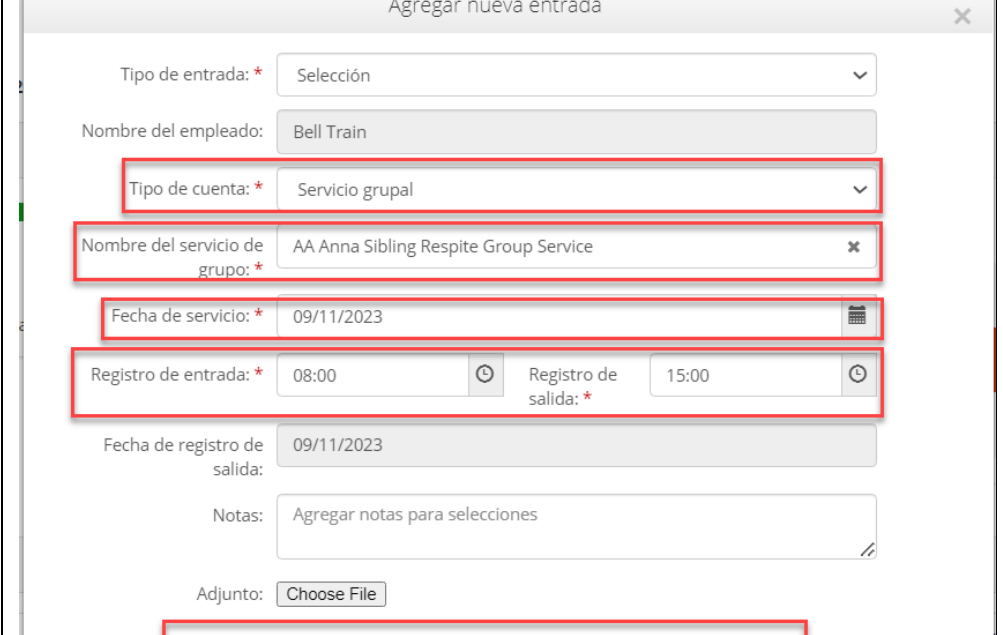





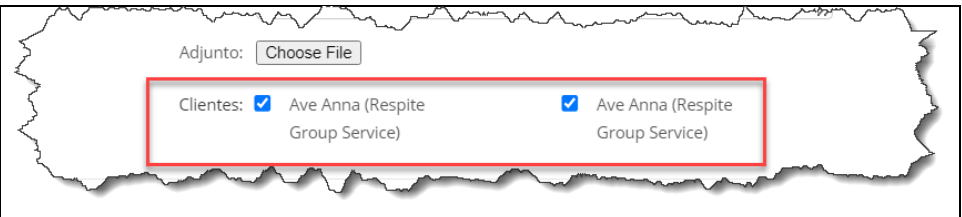
## Entrada de Servicio de Relevó en Grupo

Esta guía de referencia rápida (GRR) ayudará a los proveedores de atención a la hora de solicitar servicios grupales. Tenga en cuenta que los servicios grupales solo se pueden informar a través del portal y no de la aplicación. Además, la oficina aprueba las entradas de servicio grupal todos los lunes.

<p>1. Haga clic en <b>Agregar Entrada</b>.</p>	
<p>2. En <b>Tipo de cuenta</b>, seleccione <b>Servicio grupal</b>.</p>	
<p>3. Escriba el <b>Nombre del servicio de grupo</b>.</p> <p><b>Nota:</b> Los nombres deben aparecer como (Iniciales del nombre del cliente de (todos los hermanos) +Apellido+ Servicio de grupo)</p> <p><b>Ejemplo de nombres de clientes:</b> Cliente Hermano: John, Doe Cliente Hermana: Sally, Doe</p> <p><b>Ejemplo de Nombre de Servicio de Grupo:</b> JS Doe Sibling Respite Group Service</p>	
<p>4. Seleccione la <b>Fecha de servicio</b>.</p>	
<p>5. Seleccione <b>la entrada y salida</b>.</p>	
<p>6. Seleccione <b>todos</b> los nombres de <b>Cientes</b>.</p>	



**¡Importante!** Al brindar servicios grupales, asegúrese de aplicar la marca de verificación a las casillas para incluir a ambos (o todos) hermanos en esa entrada.



Adjunto:

Cientes:  Ave Anna (Respite Group Service)  Ave Anna (Respite Group Service)

ATENCIÓN: si habla español, tiene a su disposición servicios gratuitos de asistencia lingüística. Llame al 1-888-255-8360 (TTY: 711).

注意：如果您使用繁體中文，您可以免費獲得語言援助服務。請致電 1-888-255-8360 (TTY: 711)。

Aveanna Healthcare, LLC does not discriminate on the basis of race, color, religion, national origin, age, sex, sexual orientation, gender identity or expression, disability, or any other basis prohibited by federal, state, or local law.

© 2023 Aveanna Healthcare, LLC. The Aveanna Heart Logo is a registered trademark of Aveanna Healthcare LLC and its subsidiaries.

